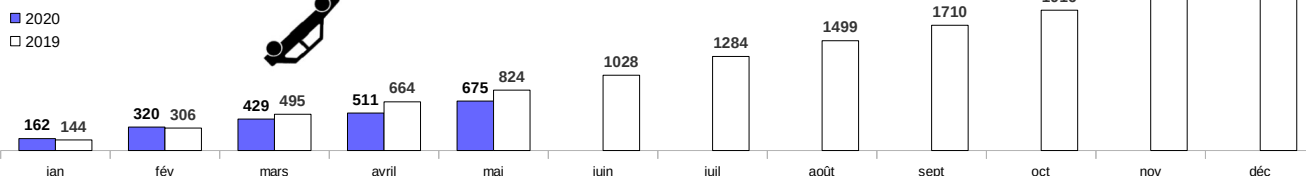


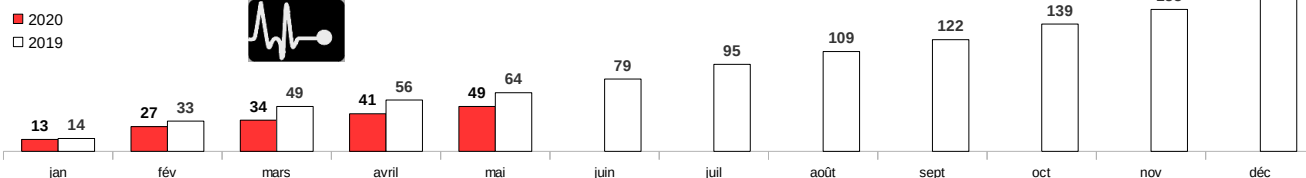
Accidentalité mai 2020 Normandie  
Par rapport mai 2019  
↑ En hausse  
↓ En baisse  
= Egal

	Accidents	Tués	Blessés
mai 2020	164	8	201
mai 2019	160	8	214
Evolution	+3%	+0%	-6%
Depuis Janvier 2020	675	49	808
Janvier/mai 2019	824	64	1029
Evolution	-18%	-23%	-21%
Cumul glissant sur 12 mois	2179	158	2735
Total 2019	2328	173	2956

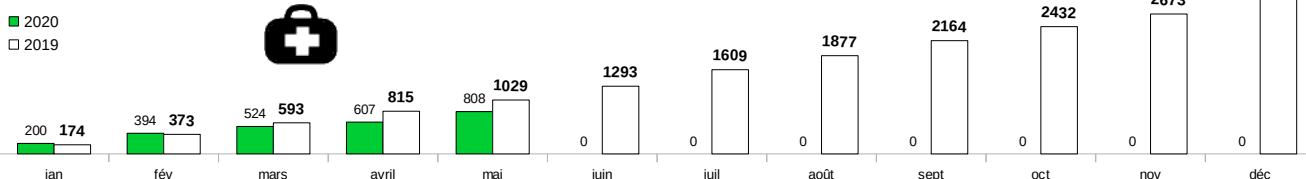
### Cumul des accidents



### Cumul des tués



### Cumul des blessés



#### Points de vigilance :

- En mai le nombre d'accidents a doublé par rapport au mois dernier et celui des blessés a augmenté de 59 %.
- Le nombre de tués reste stable.
- On peut donc penser que l'effet confinement n'a pas perduré lorsque la circulation a repris en même temps que la reprise économique ;

Années	Accidents corporels		Tués		Blessés	
	Nombre	Évolution	Nombre	Évolution	Nombre	Évolution
2015	2 220	0%	174	0%	2 930	0%
2016	2 231	+0%	190	+9%	2 877	-2%
2017	2 268	+2%	191	+1%	2 851	-1%
2018	2 243	-1%	171	-10%	2 806	-2%
2019*	2 328	+3%	173	-9%	2 956	+4%
2020*	675		49		808	

\*données provisoires